

معدل البطالة 6.5% خلال الربع الثاني لعام 2024

أعلن الجهاز المركزي للتعبئة العامة والإحصاء اليوم الخميس الموافق 2024/ 8 / 15

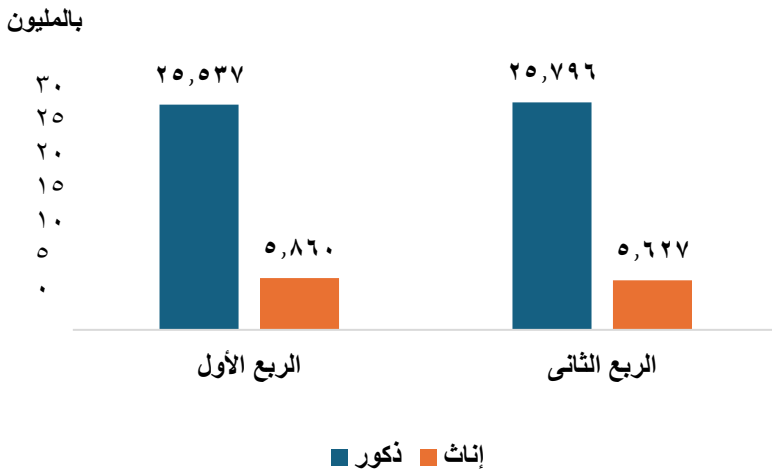
نتائج بحث القوى العاملة للربع الثاني (أبريل - يونيو) لعام 2024، حيث بلغ معدل البطالة 6.5%

من إجمالي قوة العمل بانخفاض 0.2% عن الربع السابق.

أولاً: قوة العمل (وتشمل المشتغلون والمتعطلون):

31.423 مليون فرد حجم قوة العمل خلال الربع الثاني لعام 2024

تقدير قوة العمل بالربع الثاني مقابل الربع الأول طبقاً
للنوع



سجل تقدير حجم قوة العمل

31.423 مليون فرد مقابل **31.397**

مليون فرد خلال الربع السابق بنسبة

زيادته مقدارها **0.1%** وقد بلغت قوة

العمل في الحضر **13.862** مليون فرد

بينما بلغت في الريف **17.561** مليون

فرد ، أما على مستوى النوع فقد بلغ

حجم قوة العمل **25.796** مليون فرد

للذكور بينما بلغت للإناث **5.627**

مليون فرد .

و يرجع ذلك لارتفاع أعداد المشتغلين بمقدار (72) ألف مشتغل خلال الربع الحالي عن الربع السابق

وانخفاض المتعطلين بمقدار (46) ألف متعطل مما أدى إلى ارتفاع قوة العمل بمقدار (26) ألف فرد.



1.082

مليون



976

ألف


ثانياً: التغير في أعداد المتعطلين:

سجل عدد المتعطلين **2.058** مليون متعطل بنسبة **6.5%** من إجمالي قوة العمل (**1.082** مليون ذكور، **976** ألف إناث) مقابل **2.104** مليون متعطل عن الربع السابق بانخفاض قدره (**46**) ألف متعطل بنسبة **2.2%**، وانخفاض قدره (**111**) ألف متعطل عن الربع المماثل من العام السابق بنسبة **5.1%**.

نسبة المتعطلون طبقاً للنوع:

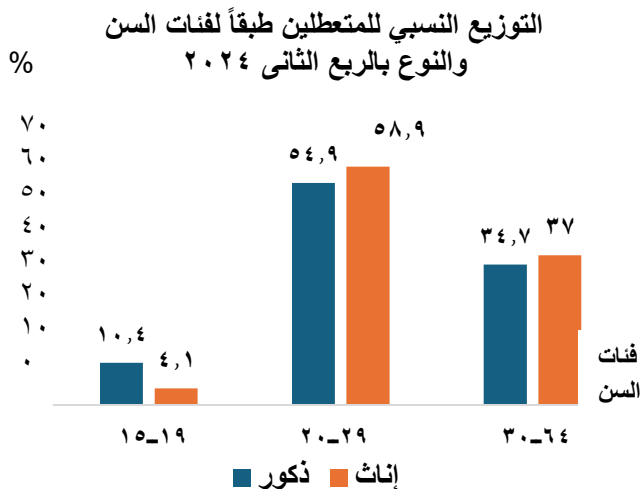
4.2% معدل البطالة بين الذكور، **17.3%** بين الإناث خلال الربع الثاني لعام 2024

- بلغ معدل البطالة بين الذكور **4.2%** من إجمالي الذكور في قوة العمل خلال الربع الحالي بينما كان في الربع السابق مقابل **4.8%** في الربع المماثل من العام السابق .
- بلغ معدل البطالة بين الإناث **17.3%** من إجمالي الإناث في قوة العمل خلال الربع الحالي ، بينما كان في الربع السابق مقابل **17.3%** في الربع المماثل من العام السابق .



المتعطلون طبقاً لفئات السن

7.4% نسبة المتعطلين في الفئة العمرية (15 - 19 سنة) خلال الربع الثاني 2024



- **7.4%** إجمالي الفئة العمرية (15-19) مقابل **7.3%** في الربع السابق .
- **30.5%** إجمالي الفئة العمرية (20-24 سنة) مقابل **33.0%** في الربع السابق .
- **26.3%** إجمالي الفئة العمرية (25-29 سنة) مقابل **24.2%** خلال الربع السابق .
- **35.8%** من إجمالي المتعطلين في الفئة العمرية (30-64 سنة) مقابل **35.5%** خلال الربع السابق .

المتعطلون طبقاً لمحل الإقامة (للحضر و الريف) :

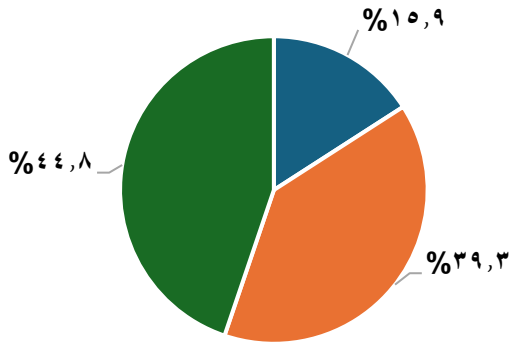
10.0% معدل البطالة في الحضر مقابل 3.8% في الريف خلال الربع الثاني لعام 2024

- بلغ معدل البطالة في الحضر 10.0% من إجمالي قوة العمل في الحضر ، بينما كان 9.4% في الربع السابق مقابل 10.1% في الربع المماثل من العام السابق .
- معدل البطالة في الريف يصل إلى 3.8% من إجمالي قوة العمل في الريف ، بينما كان 4.6% في كلا من الربع السابق من العام الحالي والربع المماثل من العام السابق.

المتعطلون طبقاً للحالة التعليمية:

84.1% من إجمالي المتعطلين من حملة المؤهلات خلال الربع الثاني لعام 2024

التوزيع النسبي للمتعطلين طبقاً للحالة التعليمية



- تعليم أقل من متوسط وما دونه
- المؤهلات المتوسطة وفوق المتوسطة
- حملة المؤهلات الجامعية وما فوقها

84.1% نسبة المتعطلين من حملة المؤهلات المتوسطة وفوق المتوسطة والجامعية وما فوقها في الربع الحالي مقابل 82.4% في الربع السابق من إجمالي المتعطلين وفي الربع الحالي موزعة كالتالي:

- 15.9% تعليم أقل من المتوسط وما دونه مقابل 17.6% بالربع السابق و 15.9% للربع المماثل من العام السابق .

- 39.3% من حملة المؤهلات المتوسطة وفوق المتوسطة مقابل 37.8% بالربع السابق و 35.7% للربع المماثل من العام السابق .

- 44.8% من حملة المؤهلات الجامعية وما فوقها مقابل 44.7% بالربع السابق بينما كان 48.4% في الربع المماثل من العام السابق .

ثالثاً: المشتغلون:

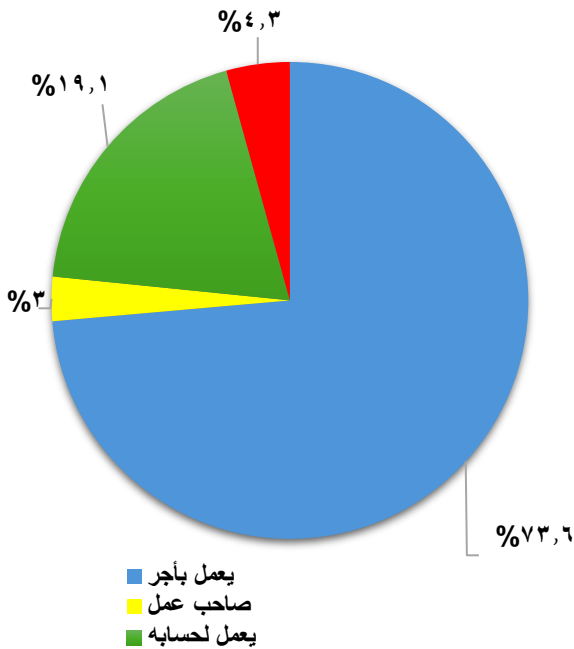
29.365 مليون مشتغل خلال الربع الثاني لعام 2024

بلغ عدد المشتغلين 29.365 مليون فرد بينما كان 29.293 مليون فرد في الربع السابق بنسبة زياده 0.2% وقد بلغ عدد المشتغلين في الحضر 12.479 مليون مشتغل بينما بلغ عدد المشتغلين في الريف 16.886 مليون مشتغل .

المشغلون طبقاً للحالة العملية

73.6 % نسبة المشغلين بأجر نقدي خلال الربع الثاني لعام 2024

التوزيع النسبي للمشغلين طبقاً للحالة العملية



• بلغ عدد المشغلين بأجر نقدي 21.613 مليون مشغل (18.414 مليون ذكور ، 3.199 مليون إناث) بنسبة 73.6% من إجمالي المشغلين بينما كانت 73.5% في الربع السابق، مقابل 72.8% في الربع المماثل من العام السابق .

• بلغ عدد المشغلين أصحاب الأعمال التي يديرونها ويستخدمون آخرين 872 ألف مشغل (821 ألف مشغل ذكور، 51 ألف مشغلة إناث) بنسبة 3.0% من إجمالي المشغلين بينما كان 3.6% في الربع السابق مقابل 3.0% في الربع المماثل من العام السابق

• بلغ عدد المشغلين ممن يعملون لحسابهم ولا يستخدمون أحد 5.603 مليون مشغل (5.031 مليون مشغل ذكور ، 572 ألف مشغلة إناث) بنسبة 19.1% من إجمالي المشغلين بينما كان 19.0% في الربع السابق مقابل 19.1% في الربع المماثل من العام السابق.

• بلغ عدد المشغلين المساهمون في أعمال - مشروعات (داخل الأسرة) بدون أجر 1.277 مليون مشغل (448 ألف مشغل ذكور ، 829 ألف مشغلة إناث) بنسبة 4.3% من إجمالي المشغلين بينما كان 3.9% في الربع السابق مقابل 5.1% في الربع المماثل من العام السابق.

رابعاً: المساهمة في النشاط الاقتصادي:

43.4 % معدل المساهمة في النشاط الاقتصادي خلال الربع الثاني لعام 2024

- بلغ معدل المساهمة في النشاط الاقتصادي 43.4% من جملة السكان (15 سنة فأكثر) خلال الربع الحالي بينما كان 43.5% خلال الربع السابق مقابل 43.0% في الربع المماثل من العام السابق .
- بلغ معدل المساهمة (الذكور) 69.7% مقابل 69.2% في كل من الربع السابق من العام الحالي والربع المماثل من العام السابق ، الإناث 15.9% بينما كان 16.6% في الربع السابق وكانت 15.5% في الربع المماثل من العام السابق) .
- بلغ معدل المساهمة (في الحضر) 43.4% مقابل 43.5% (في الريف) بينما كان (في الحضر) 43.2% مقابل 43.8% (في الريف) في الربع السابق (41.9% في الحضر مقابل 43.8% في الريف) في الربع المماثل من العام السابق .
- سجلت الفئة العمرية (40 - 49 سنة) أعلى معدلات المساهمة في النشاط الاقتصادي حيث بلغت 59.1%.

أهم الأنشطة الاقتصادية التي تحول إليها أكبر عدد من المشتغلين:



التوزيع النسبي للمشتغلين طبقاً لأهم الأنشطة الاقتصادية خلال الربع الثاني لعام 2024


1- حقق نشاط الزراعة وصيد الأسماك أكبر نسبة مشاركة للمشتغلين في الأنشطة الاقتصادية حيث بلغ عدد المشتغلين في هذا النشاط 5.677 مليون مشتغل (4.810 مليون ذكور ، 867 ألف إناث) بنسبة 19.3% من إجمالي المشتغلين محتلاً المركز الأول ضمن الأنشطة الاقتصادية.

2- بلغ عدد المشتغلين في نشاط تجارة الجملة والتجزئة 4.384 مليون مشتغل (3.673 مليون ذكور ، 711 ألف إناث) بنسبة 14.9% من إجمالي المشتغلين.

3- كما بلغ عدد المشتغلين في نشاط التشييد والبناء 3.980 مليون مشتغل (3.938 مليون ذكور ، 42 ألف إناث) بنسبة 13.6% من إجمالي المشتغلين.

4- بلغ عدد المشتغلين في الصناعات التحويلية 3.842 مليون مشتغل (3.483 مليون ذكور، 359 ألف إناث) بنسبة 13.1% من إجمالي المشتغلين.

5- بلغ عدد المشتغلين في نشاط النقل والتخزين 2.697 مليون مشتغل (2.678 مليون ذكور ، 19 ألف إناث) بنسبة 9.2% من إجمالي المشتغلين.



- معدل المساهمة في النشاط الاقتصادي = قوة العمل (15 سنة فأكثر) / السكان (15 سنة فأكثر) X 100

- معدل البطالة = المتعطلين / قوة العمل X 100

المصدر: بحث القوي العاملة

ص.ب, 2086 صلاح سالم - مدينة نصر / القاهرة P,O, Box 2086 Salah Salem , Nasr City, Cairo, Egypt
ت / العلاقات العامة : (02)24020241 ، مكتب خدمة العملاء ، بنك المعلومات (02) 24002706 فاكس رئاسة الجهاز (02)24024099

البريد الإلكتروني : [Email: pres_capmas@capmas.gov.eg](mailto:pres_capmas@capmas.gov.eg) : <http://www.capmas.gov.eg> : موقع الجهاز