



بمناسبة اليوم العالمي للشباب

39.9٪ نسبة مساهمة الشباب في قوة العمل عام 2023

أصدر الجهاز المركزي للتعبئة العامة والإحصاء اليوم الاحد الموافق 11 / 8 / 2024 بياناً صحفياً بمناسبة اليوم العالمي للشباب الذي يوافق 12 أغسطس من كل عام والذي أقرته الجمعية العامة للأمم المتحدة عام 1998، بوصفه يوماً رسمياً لشباب العالم، وذلك بهدف الاحتفال بالشباب وإبراز أصواتهم وأراءهم وأعمالهم ومبادراتهم ومشاركاتهم الهادفة وتعميمها للمشاركة في الحياة العامة والعملية والسياسية والاقتصادية والاجتماعية ويتم الاحتفال هذا العام تحت شعار **(من النقر الى التقدم : مسارات الشباب الرقمية للتنمية المستدامة).**

ومن منطلق اهتمام الدولة بالشباب يتم عقد مؤتمر وطني بصفة دورية للشباب سنوياً منذ عام 2016 ليكون بمثابة منصة فعالة للحوار المباشر بين الدولة بمؤسساتها المختلفة والشباب الواعد الذي يطمح في مستقبل أفضل لوطنه من خلال رؤية وطنية وتخطيط علمي وحوار بناء.

كما اهتمت الدولة في سابقة هي الأولى من نوعها بمشاركة أكبر وفد شبابي في المهرجان العالمي للشباب في شهر مارس 2024 والمقام في مدينة الشباب العالمية "سوتشي الروسية" بمشاركة 20 ألف شاب وفتاة من أكثر من 180 دولة يمثلون قارات وجنسيات وثقافات مختلفة، ولكنهم سيتحدون من أجل التفكير في كيفية جعل المستقبل أكثر عدالة، ولكي يصبح عالمنا غداً متعدد الأقطاب ومتعدد المراكز. ففي نهاية المطاف، سيكون الشباب الذين سيظهرون في المهرجان في المستقبل القريب مسؤولين عن مستقبلنا وعليهم أن يبنوا هذا العالم.

الشباب حول العالم

- يعرف مصطلح "الشباب" وفقاً لإحصاءات الأمم المتحدة - ولأغراض إحصائية ودون المساس بأي تعاريف أخرى تضعها الدول الأعضاء - على أنه الأفراد ممن تتراوح أعمارهم بين (15 - 24) عاماً. ونشأ هذا التعريف في سياق الأعمال التحضيرية للعام الدولي للشباب عام (1985) ومع ذلك فإن تعريف مصطلح "الشباب" يختلف من بلد إلى آخر وهذا يتوقف على تناسب بعض العوامل القانونية والاجتماعية والثقافية والاقتصادية والسياسية لكل مجتمع.
- هناك 1.2 مليار شاب تتراوح أعمارهم بين (15 - 24 سنة)، يمثلون 16% من إجمالي سكان العالم.

وفي ضوء الإحصاءات التي يصدرها الجهاز يمكن استعراض أهم مؤشرات الشباب (18_29 سنة) في مصر

كالتالي:

• طبقاً لبيانات السكان 1.1 - 2024:

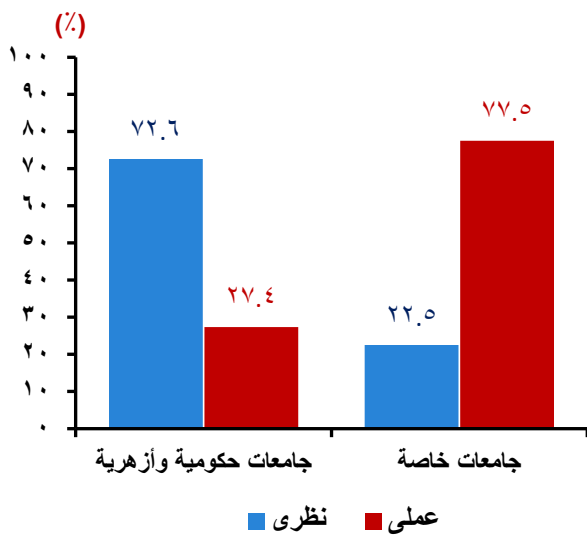
- بلغ عدد الشباب في الفئة العمرية (18 - 29 سنة) 21,1 مليون نسمة بنسبة 19.9٪ من إجمالي السكان (51.9٪ ذكور - 48.1٪ إناث).
- بلغ عدد الشباب في الفئة العمرية (15 - 24 سنة) 18.5 مليون نسمة بنسبة 17.5٪ من إجمالي السكان وذلك وفقاً لتعريف الشباب بإحصاءات الأمم المتحدة.

• طبقاً لبيانات النشرة السنوية للطلاب المقيدين - أعضاء هيئة التدريس للتعليم العالي عام (2023/2022):

- بلغ إجمالي عدد الطلاب المقيدين بالتعليم العالي 3.7 مليون طالب (51.2٪ ذكور، 48.8٪ إناث).

- بلغ إجمالي عدد الطلاب المقيدين في الجامعات الحكومية والأزهرية 2.5 مليون طالب، مقابل 296.9 ألف طالب في الجامعات الخاصة والأهلية والتكنولوجية.

نسبة المقيدين في الكليات النظرية والعملية بالجامعات الحكومية والأزهر والخاصة عام (2022/2023)



- بلغت نسبة المقيدين في الكليات النظرية بالجامعات الحكومية والأزهرية 72.6٪ من إجمالي المقيدين في تلك الجامعات (44.5٪ ذكور، 55.5٪ إناث) في الكليات النظرية مقابل 27.4٪ في الكليات العملية منهم (54٪ ذكور، 46٪ إناث).

- بلغت نسبة المقيدين في الكليات النظرية بالجامعات الخاصة والأهلية 22.5٪ من إجمالي المقيدين في تلك الجامعات (47.5٪ ذكور، 52.5٪ إناث) من إجمالي

المقيدين في الكليات النظرية مقابل 77.5٪ في الكليات العملية (56.5٪ ذكور، 43.5٪ إناث).

- بلغ إجمالي الطلاب المقيدين بالمعاهد الفنية فوق المتوسطة حكومية وخاصة 199.1 ألف طالب منهم (44.1٪ ذكور، 55.9٪ إناث).

- بلغ متوسط عدد الطلاب لكل عضو هيئة تدريس ومعاونيهم 22 طالب في الجامعات الحكومية والأزهر مقابل 21 طالب بالجامعات الخاصة والأهلية والتكنولوجية.

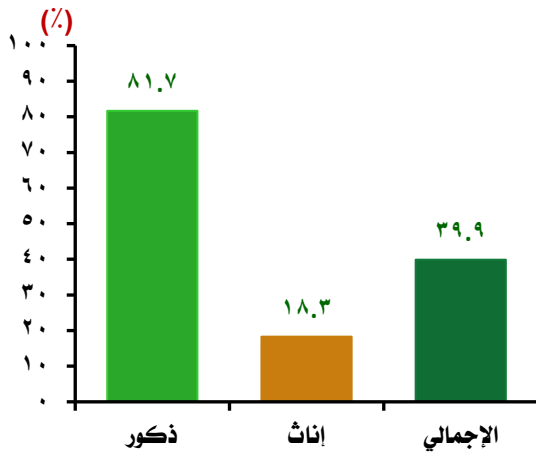
• طبقاً لبيانات النشرة السنوية لخريجي التعليم العالي والدرجات العلمية العليا عام 2022

- بلغ إجمالي عدد خريجي الجامعات الحكومية والخاصة 543.6 ألف خريج بنسبة (43.1٪ الذكور ، 56.9٪ الإناث) منهم 495.6 ألف خريج من الجامعات الحكومية بنسبة 91.2٪ وعدد 48.1 ألف خريج من الجامعات الخاصة بنسبة 8.8٪.

• طبقاً لبيانات بحث القوى العاملة عام 2023:

- بلغت نسبة مساهمة الشباب (18-29 سنة) في قوة العمل 39.9٪ (81.7٪ ذكور، 18.3٪ إناث) من إجمالي قوة العمل.

نسبة مساهمة الشباب في قوة العمل عام 2023



- 24,6٪ من قوة العمل للشباب الحاصلين على مؤهل جامعي فأعلى.

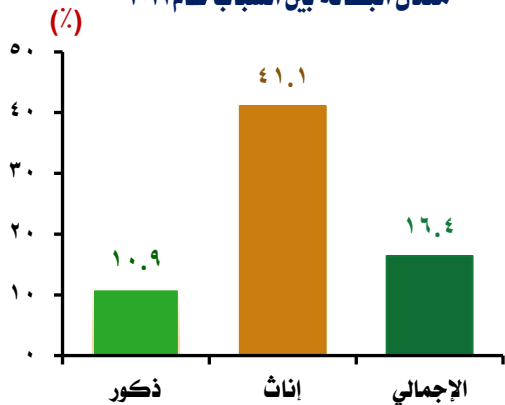
- 47.5٪ من قوة العمل للشباب الحاصلين على مؤهل متوسط وأقل من الجامعي (4,4٪ مؤهل فوق متوسط، 38,7٪ مؤهل متوسط، 4.4٪ ثانوي عام/أزهري)

- 17.1٪ من قوة العمل للشباب الحاصلين على مؤهل أقل من المتوسط.

- 10.8٪ من قوة العمل للشباب لم يحصلوا على شهادة (4.6٪ يقرأ ويكتب وشهادة محو أمية ، 6.2٪ أميين).

- بلغت نسبة الشباب المشتغلين بعمل دائم 50.8٪ من إجمالي المشتغلين الشباب (47.6٪ ذكور، 73.8٪ إناث) ، كما بلغت نسبة العاملين بعقد رسمي 18٪ (13.7٪ ذكور، 48.4٪ إناث).

معدل البطالة بين الشباب عام 2023



- بلغت نسبة الشباب المشتركين في التأمينات الاجتماعية 19.7٪ من إجمالي العاملين (16.5٪ ذكور، 43.0٪ إناث).

- بلغت نسبة الشباب المشتركين في التأمين الصحي 15.3٪ من إجمالي العاملين (11.9٪ ذكور، 40.3٪ إناث).

- بلغ معدل البطالة بين الشباب 16.4٪ (10.9٪ ذكور، 41.1٪ إناث).

• طبقاً لبيانات نشرة الزواج والطلاق عام 2023 (بيانات أولية)

- بلغت نسبة حالات الزواج للذكور في الفئة العمرية

(29.18 سنة) 60.9% من إجمالي حالات الزواج التي تمت

خلال عام 2023 مقابل 84.0% للإناث.

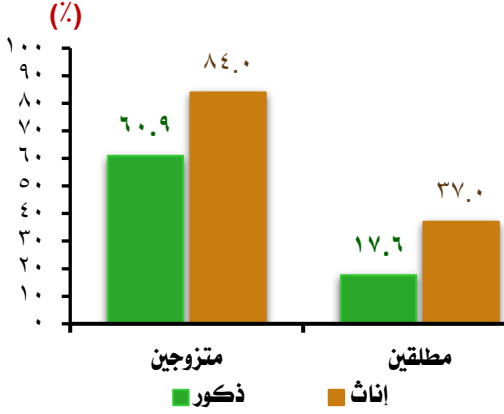
- بلغت نسبة إسهادات الطلاق للذكور في الفئة العمرية

(18 - 29 سنة) 17.6% من إجمالي إسهادات الطلاق التي

تمت خلال عام 2023 مقابل 37.0% للإناث.

نسبة حالات الزواج وإسهادات الطلاق

للشباب عام 2023 □



• مصادر البيانات:

- مصر تشارك بأكبر وفد بالمهرجان العالمي للشباب 2024 بروسيا - الهيئة العامة للإستعلامات

(sis.gov.eg)

- الشباب | الأمم المتحدة (un.org)

- التركيب العمري لإجمالي الجمهورية يعتمد على تعداد 2017 الممهد وفقاً للإسقاطات السكانية (2072/2022).

- النشرة السنوية الطلاب المقيدون - أعضاء هيئة التدريس للتعليم العالي عام 2023/2022.

- النشرة السنوية لخريجي التعليم العالي والدرجات العلمية العليا عام 2022.

- بحث القوى العاملة عام 2023.

- النشرة السنوية لإحصاءات الزواج والطلاق عام 2023 (بيانات أولية).