



بمناسبة اليوم العالمي للشباب

٦١,٩٪ من الشباب يتواصلون عبر الإنترنت عام ٢٠١٦

أصدر الجهاز المركزي للتعبئة العامة والإحصاء اليوم السبت الموافق ١٢ / ٨ / ٢٠١٧ بياناً صحفياً بمناسبة اليوم العالمي للشباب الذي يوافق ١٢ أغسطس من كل عام والذي أقرته الجمعية العامة للأمم المتحدة، ويتم الاحتفال هذا العام تحت شعار "تحقيق خطة التنمية المستدامة لعام ٢٠٣٠" ويتحقق ذلك من خلال وضع السياسات والبرامج التدريبية التي تضمن تعزيز قدرات الشباب للمساهمة في تحقيق خطط التنمية الاقتصادية والاجتماعية فضلاً عن رفاهية وراحة الأجيال القادمة.

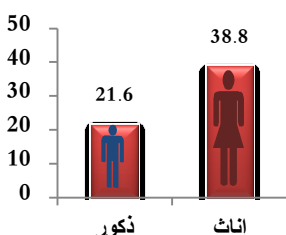
• طبقاً لتقديرات السكان عام ٢٠١٧:

بلغ عدد الشباب في الفئة العمرية (٢٩-١٨ سنة) ٢١,٧ مليون نسمة بنسبة ٢٣,٦٪ من إجمالي السكان (٥١٪ ذكور، ٤٩٪ إناث).

• طبقاً لبيانات مسح القوى العاملة عام ٢٠١٦:


- بلغت نسبة مساهمة الشباب (٢٩-١٨ سنة) في قوة العمل ٤٨,٥٪ (٦٧٪ ذكور، ٢٩,٣٪ إناث).
- ٩,٢٪ من الشباب (٢٩-١٨ سنة) داخل قوة العمل أميين، وحوالي ٤٣٪ منهم حاصلين على مؤهل متوسط، ٢٣,٥٪ حاصلين على مؤهل جامعي فأعلى.
- بلغت نسبة الشباب المشتغلين بعمل دائم ٤٥٪ لكل من الذكور والإناث، كما بلغت نسبة العاملين بعقد قانوني ٢٨,٥٪ (٢٣,٩٪ ذكور، ٤٢,٩٪ إناث).
- بلغت نسبة المشتركين في التأمينات الاجتماعية ٢٩,٤٪ من إجمالي العاملين (٢٤,٦٪ ذكور، ٤٤,١٪ إناث)، و٢٣,٨٪ مشتركين في التأمين الصحي (١٩٪ ذكور، ٣٨,٦٪ إناث).
- بلغ معدل البطالة بين الشباب في الفئة العمرية (٢٩-١٨ سنة) ٢٦,٧٪ (٢١,٦٪ ذكور، ٣٨,٨٪ إناث).
- بلغت نسبة البطالة بين الشباب في الفئة العمرية (٢٩-١٨ سنة) الحاصلين على مؤهل جامعي فأعلى ٣٧,٧٪ (٢٩,٨٪ ذكور، ٤٨,٤٪ إناث) كما بلغت ٣٠,٤٪ للحاصلين على مؤهل متوسط فني (٢٤,٦٪ ذكور، ٤٧,٦٪ إناث).

معدل البطالة بين الشباب في الفئة العمرية (٢٩-١٨ سنة) %



طبقاً لبيانات نشرة الزواج والطلاق عام ٢٠١٦:

نسبة الشباب المتزوجين والمطلقين



- بلغت نسبة الذكور المتزوجين في الفئة العمرية

(٢٩-١٨ سنة) ٦٢,٦٪ من إجمالي الذكور المتزوجين مقابل

٨٣,٦٪ للإناث من إجمالي المتزوجات، كما بلغت

نسبة الذكور المطلقين في نفس الفئة العمرية ٢٣,٢٪ من

إجمالي الذكور المطلقين مقابل ٤٣,٦٪ للإناث من إجمالي

الإناث المطلقات.

• طبقاً لبيانات نشرة المواليد والوفيات عام ٢٠١٦:

- بلغ معدل الوفيات بين الشباب في الفئة العمرية (٢٩-١٥ سنة) ٠,٨ لكل ١٠٠٠ شاب (١,١ لكل ألف من

الذكور، ٠,٥ لكل ألف من الإناث).

• طبقاً للمؤشرات الأساسية لقياس مجتمع المعلومات عام ٢٠١٦:

- بلغت نسبة مستخدمي الحاسب من الشباب في الفئة العمرية (٢٩-١٨ سنة) ٦٢٪ (٥٠٪ بغرض التعليم،

٦٨٪ بغرض الترفيه، ٩,١٪ بغرض العمل).

- بلغت نسبة مستخدمي شبكة الإنترنت من الشباب ٦١,٩٪، ويعد (الفييس بوك، تويتر) من أهم وسائل التواصل

بين الشباب عبر الإنترنت وبلغت نسبة مستخدمييه ٧٦,٨٪ لنفس الفئة العمرية.

- ٩٦,٧٪ من الشباب في الفئة العمرية (٢٩-١٨ سنة) يستخدمون الهاتف النقال (٩٧,٦٪ ذكور، ٩٥,٥٪ إناث).

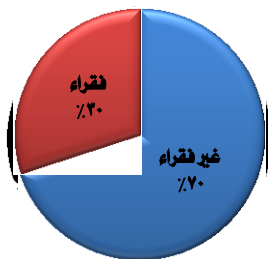
• طبقاً لبيانات بحث الدخل والإنفاق عام ٢٠١٥:

- بلغت نسبة الشباب المدخنين في الفئة العمرية (٢٩-١٨ سنة) ٢٣,٨٪ من إجمالي المدخنين.

- ٣٠٪ من الشباب في الفئة العمرية (٢٩-١٨ سنة) يعانون من الفقر،

ويمثل غير الفقراء ٧٠٪ لنفس الفئة العمرية.

نسبة الشباب الفقراء الفئة العمرية (٢٩-١٨ سنة)

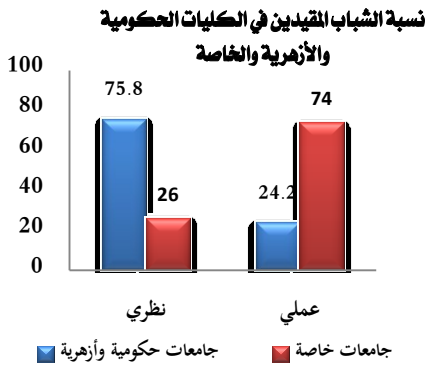


• طبقاً لبيانات نشرة النشاط الرياضي عام ٢٠١٥:

- بلغ عدد الأندية الرياضية في القطاع الحكومي والعام والخاص ٨٤٧ نادي لديهم ٤,٢٠٦ ملعب.
- بلغ متوسط عدد الشباب المستفيدين بكل ملعب بالنادي الرياضية ٦,١٩٥ شاب.
- بلغ عدد مراكز الشباب على مستوى الجمهورية ٤,٠٧٢ مركز بهم ١٢,٢٢٥ ملعب.
- بلغ متوسط عدد الشباب المستفيدين بكل ملعب بمراكز الشباب ٢,١٢٢ شاب.

• طبقاً لبيانات النشرة السنوية للتعليم العالي عام ٢٠١٥/٢٠١٤:

- بلغ إجمالي عدد الطلاب المقيدين بالتعليم العالي ٢,٦ مليون طالب (٣,٥٢٪ ذكور، ٧,٤٧٪ إناث)، منهم ١١١,٣٩٨ طالب (٧,٥١٪ ذكور، ٣,٤٨٪ إناث) بالمعاهد الفنية فوق المتوسط (حكومية / خاصة).



- بلغت نسبة المقيدين في الكليات النظرية بالجامعات الحكومية والأزهرية ٧٥,٨٪ مقابل ٢٤,٢٪ في الكليات العملية.

- بلغت نسبة المقيدين في الكليات النظرية بالجامعات الخاصة ٢٦٪ مقابل ٧٤٪ في الكليات العملية.

- بلغ متوسط عدد الطلاب لكل عضوية تدريس ومعاونيهم ٢٢ طالب في الجامعات الحكومية والأزهرية مقابل ١٦ طالب بالجامعات الخاصة.

- بلغ إجمالي عدد خريجي الجامعات الحكومية والخاصة ٢٦١,٨٠٣ خريجاً منهم ٢٥٢,٦٨٧ خريجاً بالجامعات الحكومية بنسبة ٩٦,٥٪ وعدد ٩,١١٦ خريجاً بالجامعات الخاصة بنسبة ٣,٥٪.