



**٦,٧% ارتفاع في إسهادات الطلاق و ٢,٨% انخفاض في عقود الزواج عام ٢٠١٨**

أصدر الجهاز المركزي للتعبئة العامة والإحصاء اليوم الموافق الاثنين ٨ / ٧ / ٢٠١٩ " النشرة السنوية لإحصاءات الزواج والطلاق لعام ٢٠١٨ " بلغ عدد عقود الزواج ٨٨٧٣١٥ عقداً عام ٢٠١٨ مقابل ٩١٢٦٠٦ عقداً عام ٢٠١٧ بنسبة انخفاض قدرها ٢,٨%، بينما بلغت عدد إسهادات الطلاق ٢١١٥٥٤ إسهاداً عام ٢٠١٨ مقابل ١٩٨٢٦٩ إسهاداً عام ٢٠١٧ بنسبة زيادة قدرها ٦,٧% ومن أهم المؤشرات مايلي :

**أولاً: الزواج:**

**١ - طبقاً للحضر والريف :**

- أ- بلغ عدد عقود الزواج في الحضر ٣٦٤٨٤٩ عقداً عام ٢٠١٨ تمثل ٤١,١% من جملة العقود مقابل ٣٥٦٦٣٤ عقداً عام ٢٠١٧ بنسبة زيادة قدرها ٢,٣% .  
ب- بلغ عدد عقود الزواج في الريف ٥٢٢٤٦٦ عقداً عام ٢٠١٨ تمثل ٥٨,٩% من جملة العقود مقابل ٥٥٥٩٧٢ عقداً عام ٢٠١٧ بنسبة انخفاض قدرها ٦% .

**٢- طبقاً لفئات السن :**

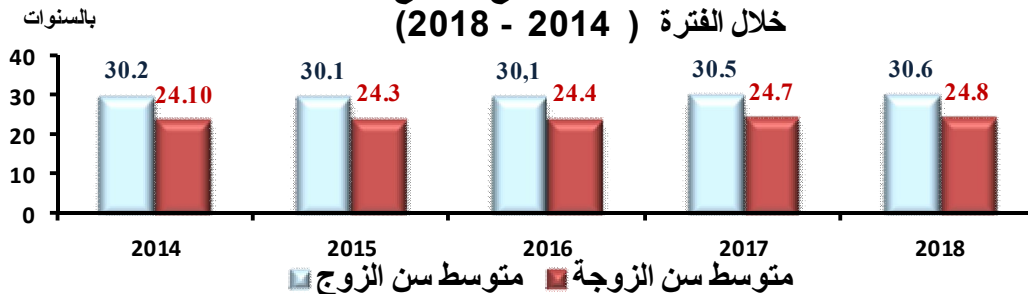
**أ- بالنسبة للأزواج :**

سجلت أعلى نسبة زواج في الفئة العمرية ( من ٢٥ إلى أقل من ٣٠ سنة) حيث بلغ عدد العقود بها ٣٥٩٤٠٦ عقداً تمثل ٤٠,٥% ، بينما كانت أقل نسبة زواج في الفئة العمرية ( ٦٥ سنة فأكثر ) حيث بلغ عدد العقود بها ٨٨٥٩ عقداً تمثل ١% من جملة العقود .

**ب- بالنسبة للزوجات :**

سجلت أعلى نسبة زواج في الفئة العمرية ( من ٢٠ إلى أقل من ٢٥ سنة ) حيث بلغ عدد العقود بها ٣٢٣٨٨٩ عقداً تمثل ٣٦,٥% ، بينما كانت أقل نسبة زواج في الفئة العمرية ( ٦٠ - ٦٥ سنة ) حيث بلغ عدد العقود بها ١٤٠٨ عقداً تمثل ٠,٢% من جملة العقود.

**تطور متوسط السن عند عقد الزواج للأزواج والزوجات خلال الفترة ( 2014 - 2018 )**



### ٣ - طبقاً للحالة التعليمية :

#### أ- بالنسبة للأزواج:

سجلت أعلى نسبة زواج في الحاصلين على شهادة متوسطة حيث بلغ عدد العقود بها ٣٤٠٣٥٣ عقداً بنسبة ٣٨,٤ ٪ ، بينما كانت أقل نسبة زواج في الحاصلين على درجة جامعية عليا حيث بلغ عدد العقود بها ٨٥٢ عقداً بنسبة ٠,١ ٪ من جملة العقود .

#### ب- بالنسبة للزوجات:

سجلت أعلى نسبة زواج في الحاصلات لمن يقرأ ويكتب حيث بلغ عدد العقود بها ٢٨٥٦٦٣ عقداً بنسبة ٣٢,٢ ٪ ، بينما كانت أقل نسبة زواج في الحاصلات على درجة جامعية عليا حيث بلغ عدد العقود بها ٥٤٣ عقداً بنسبة ٠,١ ٪ من جملة العقود .

#### ٤- معدل الزواج :

هو عدد عقود الزواج التي تمت خلال عام لكل ألف من السكان في منتصف نفس العام وتشير الإحصائية إلى :

- أ- بلغ معدل الزواج على مستوى الجمهورية ٩,١ فى الألف عام ٢٠١٨ مقابل ٩,٦ فى الألف عام ٢٠١٧ .
- ب- بلغ معدل الزواج بالحضر ٨,٨ فى الألف مقابل ٩,٤ فى الألف بالريف .
- ج- بلغ أعلى معدل زواج ١٣,٧ فى الألف بمحافظة القاهرة ، بينما بلغ أقل معدل زواج ٥,٨ فى الألف بمحافظة البحر الأحمر .

#### ثانياً : الطلاق:

#### ١ - طبقاً للحضر والريف :

- أ- بلغ عدد إسهادات الطلاق فى الحضر ١٢١٧١٤ إسهاداً عام ٢٠١٨ تمثل ٥٧,٥ ٪ من جملة الإسهادات مقابل ١٠٨٢٢٤ إسهادا عام ٢٠١٧ بنسبة زيادة قدرها ١٢,٥ ٪ .
- ب- بلغ عدد إسهادات الطلاق فى الريف ٨٩٨٤٠ إسهاداً عام ٢٠١٨ تمثل ٤٢,٥ ٪ من جملة الإسهادات مقابل ٩٠٠٤٥ إسهاداً عام ٢٠١٧ بنسبة انخفاض قدرها ٠,٢ ٪ .

#### ٢ - طبقاً لفئات السن :

#### أ- بالنسبة للمطلقين :

سجلت أعلى نسبة طلاق فى الفئة العمرية ( من ٣٠ إلى أقل من ٣٥ سنة ) حيث بلغ عدد الإسهادات بها ٤٣١٦٤ إسهاداً بنسبة ٢٠,٤ ٪ ، بينما سجلت أقل نسبة طلاق فى الفئة العمرية ( من ١٨ إلى أقل من ٢٠ سنة ) حيث بلغ عدد الإسهادات بها ٥٤٠ إسهاداً بنسبة ٠,٣ ٪ من جملة الإسهادات .

#### ب- بالنسبة للمطلقات :

سجلت أعلى نسبة طلاق فى الفئة العمرية ( من ٢٥ إلى أقل من ٣٠ سنة ) حيث بلغ عدد الإسهادات بها ٣٩٣٧٦ إسهاداً بنسبة ١٨,٦ ٪ ، بينما سجلت أقل نسبة طلاق فى الفئة العمرية ( ٦٥ سنة فأكثر ) حيث بلغ عدد الإسهادات بها ١٣٦٨ إسهاداً بنسبة ٠,٦ ٪ من جملة الإسهادات .

### ٣ - طبقاً للحالة التعليمية :

#### أ- بالنسبة للمطلقين :

سجلت أعلى نسبة طلاق في الحاصلين على شهادة متوسطة حيث بلغ عدد الإسهادات بها ٧٤٠٧٨ إسهاداً تمثل ٣٥% ، بينما سجلت أقل نسبة طلاق في الحاصلين على درجة جامعية عليا حيث بلغ عدد الإسهادات بها ٢٣٦ إسهاداً بنسبة ٠,١% من جملة الإسهادات

#### ب- بالنسبة للمطلقات :

سجلت أعلى نسبة طلاق في الحاصلات على شهادة متوسطة حيث بلغ عدد الإسهادات بها ٦٧٠٢ إسهاداً تمثل ٣١,٧% ، بينما سجلت أقل نسبة طلاق في الحاصلات على درجة جامعية عليا حيث بلغ عدد الإسهادات بها ١٦٧ إسهاداً بنسبة ٠,١% من جملة الإسهادات.

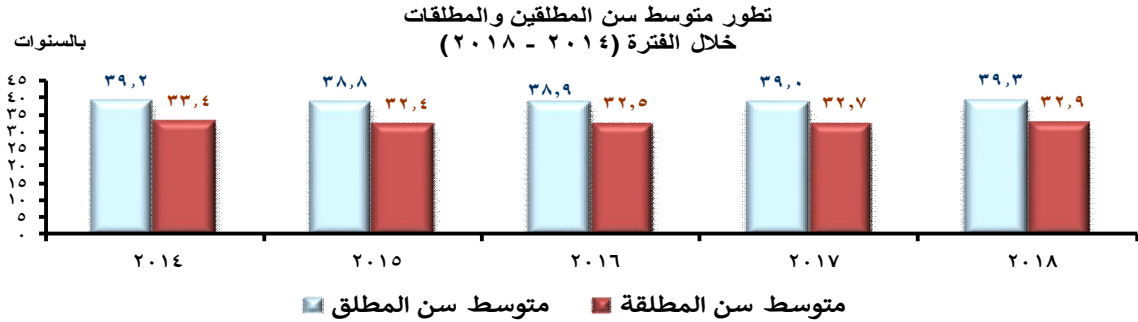
### ٤ - معدل الطلاق :

هو عدد إسهادات الطلاق التي تمت خلال العام لكل ألف من السكان في منتصف نفس العام وتشير الإحصائية إلى :

أ- بلغ معدل الطلاق ٢,٢ في الألف عام ٢٠١٨ مقابل ٢,١ في الألف عام ٢٠١٧ .

ب- بلغ معدل الطلاق بالحضر ٢,٩ في الألف مقابل ١,٧ في الألف بالريف.

ج- بلغ أعلى معدل طلاق ٤,٣ في الألف بمحافظة القاهرة ، بينما بلغ أقل معدل طلاق ١ في الألف بمحافظتي أسيوط والمنيا.

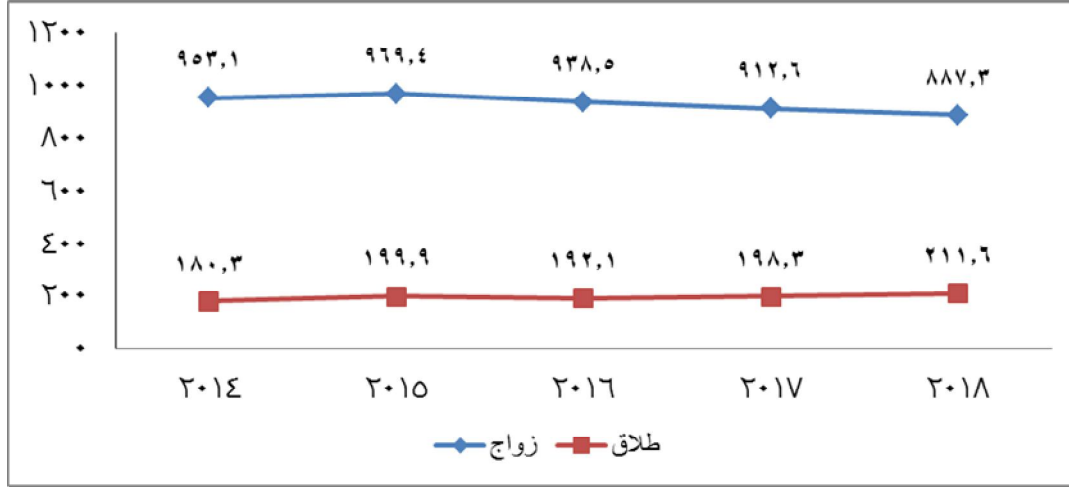


## ٥ - أحكام الطلاق النهائية :

- أ- بلغ عدد أحكام الطلاق النهائية ٨٥٤٢ حكماً عام ٢٠١٨ مقابل ٩٣٦٤ حكماً عام ٢٠١٧ بنسبة انخفاض قدرها ٨,٨% من جملة الأحكام.
- ب- سجلت أعلى نسبة طلاق بسبب الخلع حيث بلغ عدد الأحكام بها ٧١٣٤ حكماً بنسبة ٨٣,٥% ، بينما سجلت أقل نسبة طلاق بسبب تغيير الديانة حيث بلغ عدد الأحكام بها ٥ أحكام تمثل ٠,١% من جملة الأحكام النهائية.

تطور عدد عقود الزواج و إشهادات الطلاق خلال الفترة ( ٢٠١٤ - ٢٠١٨ )

العدد بالآلاف



ص،ب، ٢٠٨٦ صلاح سالم - مدينة نصر / القاهرة Egypt P,O, Box 2086 Salah Salem , Nasr City, Cairo, Egypt  
ت/ العلاقات العامة: ٢٤٠٢٠٢٣١ (٠٢)، المركز القومي للمعلومات: ٢٤٠٢٠٥٧٤ (٠٢)، فاكس رئاسة الجهاز ٢٤٠٢٤٠٩٩ (٠٢):  
البريد الإلكتروني: [pres\\_capmas@capmas.gov.eg](mailto:pres_capmas@capmas.gov.eg) موقع الجهاز: [www.capmas.gov.eg](http://www.capmas.gov.eg)